

Syndicat Privé Île de France CFTC

Comptes annuels 2022

Conseil du 06 juillet 2023



La synthèse du compte de résultat p 03

Les produits du syndicat p 05

Les charges du syndicat p 08

Le détail du bilan p 09

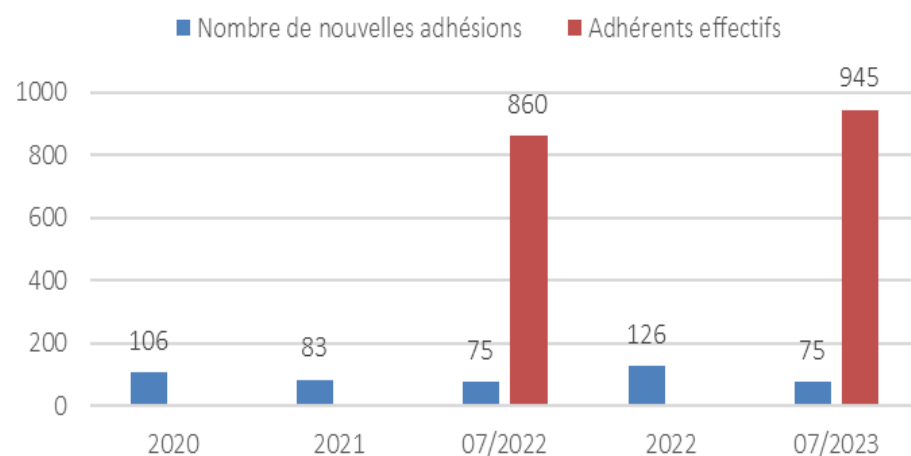
Le compte de résultat

				Var	Var
	31/12/2022	31/12/2021	31/12/2020	2022/2020	2022/2021
				Euros	Euros
AUTRES PRODUITS	105 141	112 557	106 842	-1 701	-7 416
TOTAL PRODUITS D'EXPLOITATION	105141	112 557	106 842	-1 701	-7 416
AUTRES CHARGES EXTERNES	87 132	77 728	77 087	10 045	9 404
IMPOTS TAXE ET VERSEMENTS ASSIMILES	562	862	572	-10	-300
DOTATIONS AUX AMORT ET PROV	7 289	7 519	8 755	-1 466	-230
TOTAL CHARGES D'EXPLOITATION	94 983	86 109	86 414	8 569	8 874
RESULTAT D'EXPLOITATION	10 158	26 448	20 427	-10 270	-16 290
TOTAL PRODUITS FINANCIERS	1 109	401	149	960	708
TOTAL CHARGES FINANCIERES				0	0
RESULTAT FINANCIER	1 109	401	149	960	708
TOTAL PRODUITS EXCEPTIONNELS	400	1 770	0	400	-1 370
TOTAL CHARGES EXCEPTIONNELLES	3 500	79	178	3 322	3 421
RESULTAT EXCEPTIONNEL	-3 100	1 691	-178	-2 922	-4 791
RESULTAT DE L'EXERCICE	8 167	28 540	20 399	-12 232	-20 373

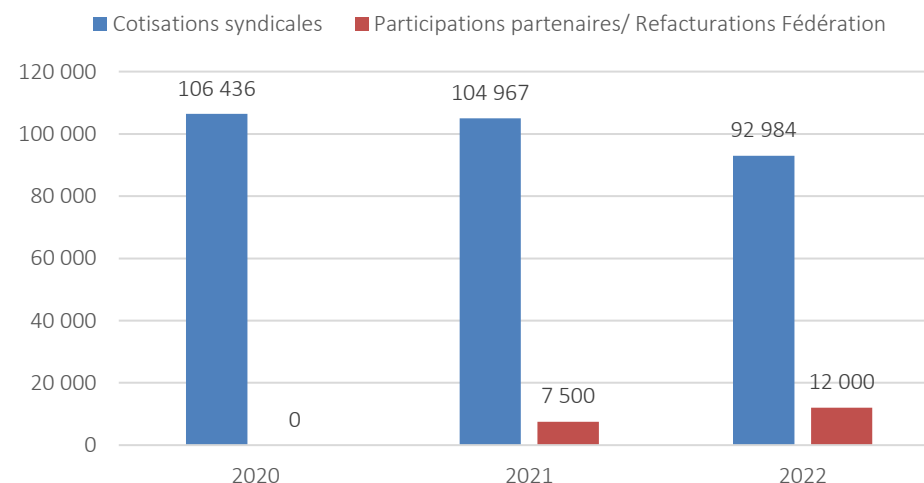
Les produits du syndicat

PRODUITS EN €				Var 2022/2020		Var 2022/2021	
	2020	2021	2022	2020	%age	2021	%age
Cotisations syndicales	106 436	104 967	92 984	-13 452	-12,6%	-11 983	-11%
Participations partenaires/ Refacturations Fédération	0	7 500	12 000	12 000	ns	4 500	60%
Autres produits dont reprises aux amortissements	406	90	157	-249	-61%	67	74%
Produits financiers	149	401	1 109	960	643%	708	177%
Produits exceptionnels	0	1 770	400	400	ns	-1 370	-77%
TOTAL	106 991	114 728	106 650	-341	0%	-8 078	-7%
Reversements quotes-parts cotisations	46 694	42 520	36 928	-9 766	-21%	-5 592	-13%
Total après reversements	60 297	72 208	69 722	9 425	16%	-2 486	-3%

Adhésions



Cotisations et Partenariats

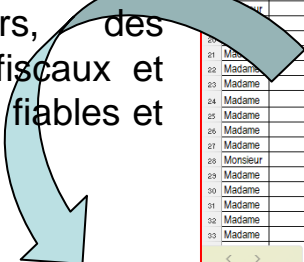


En 2020, les cotisations syndicales s'élevaient à 106,4K€ tandis qu'elles s'élèvent en 2022 à 93 K€ soit une baisse de 12,6 entre 2020 et 2022. A date, le nombre d'adhérent s'élève à 945 contre 860 un auparavant

Les recettes issues des partenariats qui étaient nulles en 2020 s'élèvent en 2022 à 12K€. Le reversement de cotisations diminue jusqu'à atteindre 37 K€ en 2022 contre 42,5K€ en 2021 et 46,7K€ en 2020. Les produits financiers correspondent aux intérêts de livret et ont augmenté de 960 € entre 2020 et 2022 suite au placement de fonds en livret en 2021.

AVANT 2021

En 2021, le syndicat a basculé la gestion de ses adhérents sur le logiciel Ciel Association, effectuée jusqu'alors sous Excel. Depuis la gestion administrative et financière des adhésions, le suivi des dossiers, des relances, des reçus fiscaux et des impayés sont plus fiables et plus fluides.



CIVILI	NOM	PRENOM	DATE	2 T	DATE	3 T	DATE	4 T	DATE	SOLDE	Paiement reel 2021	rt pa	Pa	K Pi	Part Payée 4T	Part 6	Part pa	diffère
	Madame		05/02/2021	74,00 €	05/04/2021	74,00 €	05/07/2021	0,00 €	contestation	74,00 €	222,00 €	3	3	3	0	12	9	-3
	Madame		05/02/2021	37,50 €	05/04/2021	35,50 €	05/07/2021	35,50 €	05/10/2021	0,00 €	146,00 €	3	3	3	3	12	12	0

DEPUIS 2022

Adhérents

Code	Code barre	Type	Titre	Nom	Prénom	Tarif
805	968012	Membre	Mlle			Standard
293		Membre	MME			1851€ à 3000€
90		Membre	MME			de 1451€ à 1850€
745		Membre	MME			de 1451€ à 1850€
145		Membre	MME			Standard
488		Membre	M			Standard
623		Membre	MME			de 1451€ à 1850€
770		Membre	MME			Standard
220		Membre	M			Standard
222		Membre	MME			Standard
159		Membre	MME			de 1451€ à 1850€
496		Membre	MME			Standard
680		Membre	MME			Standard
434		Membre	MME			Standard
758		Membre	M			Standard
577		Membre	MME			de 1451€ à 1850€
0883		Membre	Madame			de 1451€ à 1850€
608		Membre	M			de 1451€ à 1850€
1/927						

Membre

Code : 293

Montant TTC : 148,00 €

Validé	Comptabilisé	Solde	Réglée partiellement	Date début	Libellé opération	Montant TTC	Montant réglé	Solde dû
<input checked="" type="checkbox"/>	<input checked="" type="checkbox"/>	0	<input checked="" type="checkbox"/>	01/07/2023	€ à 4000€	148,00	148,00	0,00

Exercice du 01/01/2022 au 31/12/2022

NUM 02/07/2023 02/07/2023 22:02 sage

Les Charges du syndicat

Les charges du syndicat

Charges en €	ACTIVITE 2022	ACTIVITE 2021	ACTIVITE 2020	Var 2022/2020	%	Variation 2022/2021	%
Achats, fournitures et documentation	1 957 €	1 912 €	1 383 €	573 €	41%	45 €	2%
Location de salle	4 000 €	1 579 €	1 870 €	2 130 €	114%	2 421 €	153%
Travaux, Charges locatives, énergie et taxe foncière	2 838 €	3 879 €	3 896 €	-1 058 €	-27%	-1 041 €	-27%
Primes d'Assurances	89 €	89 €	89 €	-1 €	-1%	0 €	0%
Congrès / séminaires	7 085 €	0 €	-520 €	7 605 €	NS	7 085 €	NS
Honoraires	7 850 €	2 880 €	2 880 €	4 970 €	173%	4 970 €	173%
Annonces et insertions	1 112 €	4 071 €	382 €	730 €	191%	-2 959 €	-73%
Divers (pourboires, dons courants)	2 121 €	800 €	1 300 €	821 €	63%	1 321 €	165%
Concours divers / Partenariat	4 614 €	5 257 €	1 337 €	3 277 €	245%	-644 €	-12%
Déplacement mission réception	9 584 €	6 865 €	9 317 €	267 €	3%	2 719 €	40%
Frais de télécom et poste	5 432 €	5 446 €	6 249 €	-817 €	-13%	-14 €	0%
Services bancaires	4 085 €	3 242 €	2 781 €	1 304 €	47%	843 €	26%
Cotisations liées vie statutaire	36 928 €	42 520 €	46 694 €	-9 766 €	-21%	-5 592 €	-13%
Charges diverses gestion courante	0 €	50 €	0 €	0 €		-50 €	-100%
Dotations amortissement immo. corporelles	7 289 €	7 519 €	8 755 €	-1 466 €	-17%	-230 €	-3%
Dotations aux provisions pour risques et charges	0 €	0 €	0 €	0 €		0 €	
TOTAL GENERAL CHARGES EXPLOITATION	94 983 €	86 109 €	86 414 €	8 569 €	10%	8 874 €	10,31%

Les charges sont en hausse de 10% sur la période

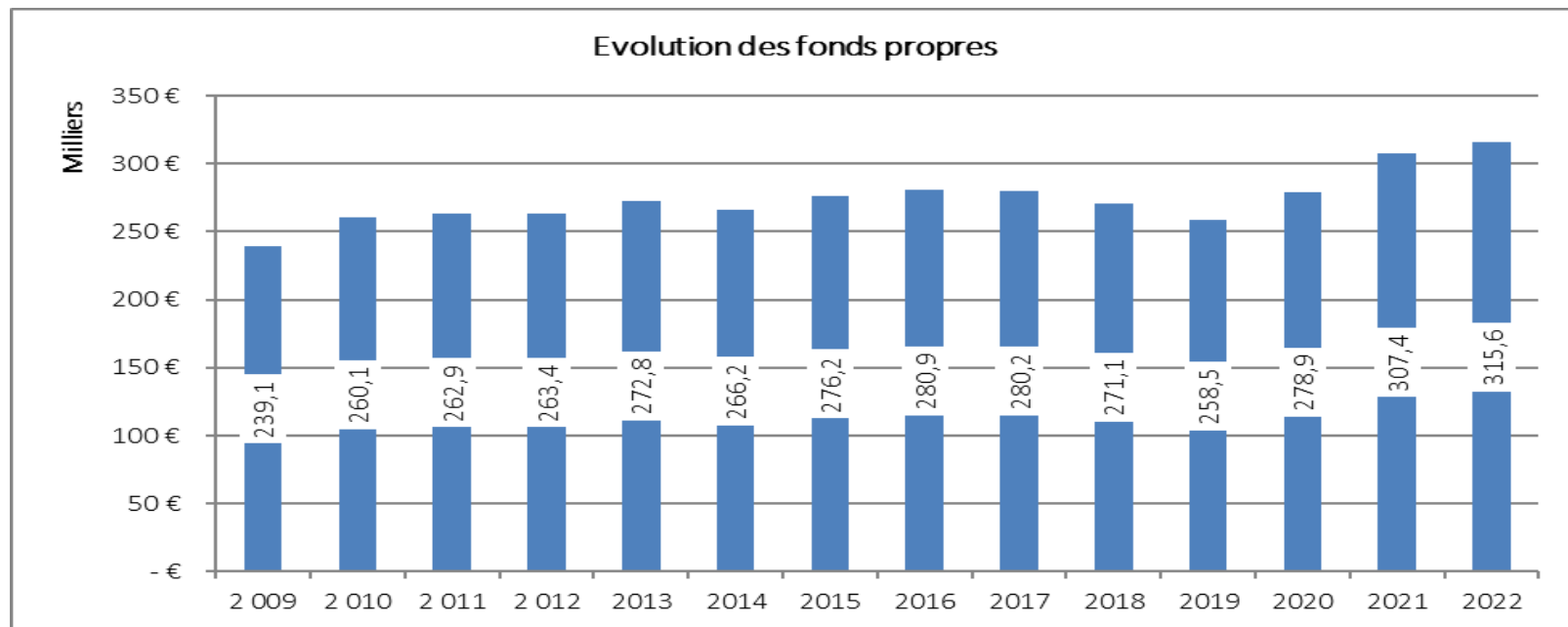
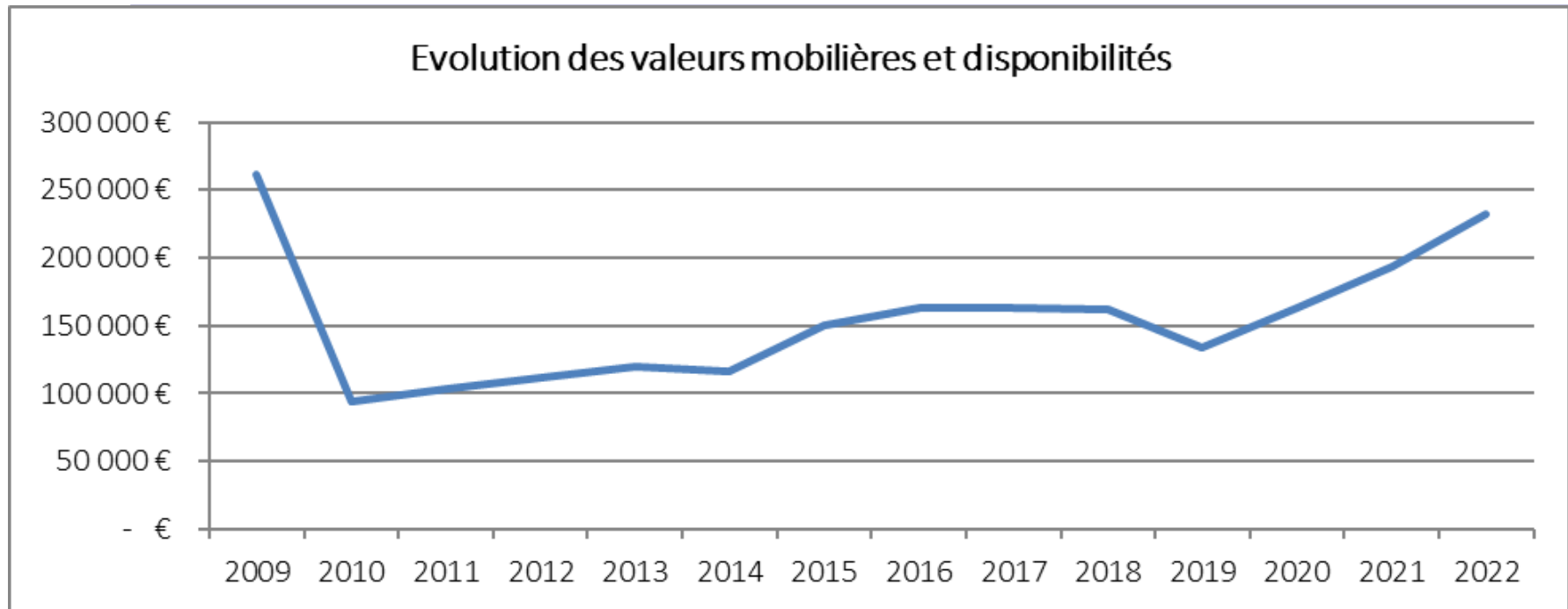
Des économies entre 2021 et 2022 :

- Reversements quotes-parts cotisations : -5,6K€
- Amortissements : -0,2K€
- Entretien (dont remboursements assurances) : -1,1K€
- Annonces et insertions : -3K€ (Goodies, Spectacle en 2021)

Compensées par des investissements en communication et partenariats et déplacements :

- Déplacements : 2,8 K€
- Honoraires (hausse des hono avocats) : +5K€
- Frais bancaires : +0,9K€
- Séminaires + locations de salles : +9,5K€ (AG en Janvier 2022 et reprise des réunions trimestrielles en 2022)
- Dons : +1,3K€

Le détail du bilan



DETAIL BILAN ACTIF

ACTIF	31/12/2022	31/12/2021	31/12/2020	Var	Var
				2022/2020	2022/2021
				Euros	Euros
IMMOBILISATIONS CORPORELLES	115 432	122 721	129 420	-13 988	-7 289
Investissements Sci Immob. CFTC				0	0
Investissements Bureau Paris 20ème	187 790	187 790	187 790		
Matériel Informatique	10 467	13 480	13 883	-3 416	-3 013
Matériel de bureau et mobilier	3 275	3 275	3 275	0	0
Amortissements Bureau Paris 20ème	-73 212	-66 879	-60 546	-12 666	-6 333
Amortissements matériel informatique	-9 960	-12 213	-12 444	2 484	2 252
Amortissement bureau et mobilier	-2 928	-2 733	-2 538	-390	-195
IMMOBILISATIONS FINANCIERES	1	1	1	0	0
Parts Sci Immob. CFTC					
Autres	1	1	1	0	0
TOTAL I	115 433	122 722	129 421	-13 988	-7 289
AVANCES ET ACOMPTES VERSES SUR COMMANDES					
FRS AVANCES ET ACOMPTES VERSES CDE					
FOURNISSEURS DEBITEURS					
CLIENTS ET COMPTES RATTACHEES					
ORGANISATION SYNDICALE					
AUTRES CREANCES	13 511	0	0	13 511	13 511
DEBITEURS DIVERS	72				
PRODUITS A RECEVOIR	13 439			13 439	13 439
				0	0
VALEURS MOBILIERES DE PLACEMENT	193 937	152 828	122 427	71 510	41 109
Crédit Mutuel - Livret Bleu	148 203	107 094	76 693	71 510	41 109
Crédit Mutuel - Bons de Caisse	45 734	45 734	45 734	0	0
Crédit Mutuel - Trésor plus					
Intérêts courus					
DISPONIBILITES (AUTRES QUE CAISSE)	37 821	40 776	40 434	-2 613	-2 956
Crédit Mutuel	37 821	40 776	40 434	-2 613	-2 956
CAISSE	360	359	446	-86	1
Caisse	360	359	446	-86	-1
TOTAL II	245 628	193 963	163 307	82 321	51 665
CHARGES CONSTATEES D AVANCE	2 023	4 041	1 464	559	-2 018
CHARGES CONSTATEES D AVANCE	2 023	4 041	1 464	559	-2 018
TOTAL III	2 023	4 041	1 464	559	-2 018
TOTAL GENERAL	363 084	320 726	294 192	68 892	42 358

Cf. détail page suivante

Partenariats 2022 perçus en 2023

Les VMP augmentent en raison de placements effectués à hauteur de 30k€ en 2021 et 40 K€ en 2022.

Détail des investissements à l'actif au 31/12/2022 en €

IMMOBILISATIONS	DATE D ACQUISITION	PRIX D'ACQUISITION	AMORT CUMULES	VNC
213102		187 790,10	73 212,18	114 577,92
LOCAUX RUE DE LA CHINE	23/12/2010	179 000,00	71 747,16	107 252,84
VITRINE	24/07/2019	8 790,10	1 465,02	7 325,08
218300		10 467,21	9 960,39	506,82
			-	
PC PORTABLE - (comptabilité)	18/01/2013	696,89	696,89	-
sortie 1 pc portable		- 696,89	- 696,89	
Orindateur portable HP- 2014 -	05/04/2014	443,90	443,90	-
sortie 1 pc portable		- 443,90	- 443,90	
				-
Copieur Samsung	14/12/2015	6 000,00	6 000,00	-
				-
FNAC 1 TABLETTES	07/12/2016	623,65	623,65	-
sortie 1 tablettes		- 623,65	- 623,65	
				-
FNAC 2 samsung galaxy tab	24/07/2017	899,16	899,16	-
sortie 2 tablettes		- 899,16	- 899,16	
				-
Ordinateur hp pavilion (trésorier)	15/06/2017	721,51	721,51	-
				-
Tablette/Petit PC asus - (GUY)	15/06/2017	349,59	349,59	-
sortie tablettes ASUS (Guy)		- 349,59	- 349,59	
				-
PC fixe fnac HP - (comptabilité)	17/04/2018	976,63	976,63	-
tablette FNAC SAMSUNG - Muriel	30/06/2019	449,96	449,96	-
PC portable ASUS - (L. Durand)	11/07/2019	735,66	735,66	-
				-
PC portable Guy (reffecté à Radu en 2021)	09/12/2020	763,47	529,98	233,49
PC PORTABLE FLORENCE	09/01/2021	819,98	546,65	273,33
218400		3 275,20	2 928,03	347,17
MOBILIER	23/12/2010	750,00	750,00	-
BUREAU	11/10/2013	576,40	576,40	-
2 caissons	28/08/2014	504,00	420,00	84,00
1 caisson	10/02/2014	342,00	304,00	38,00
table ronde	10/02/2014	330,00	293,33	36,67
bureau fixe 120 cm	10/02/2014	330,00	293,33	36,67
bureau bruneau krystal	30/06/2017	442,80	290,97	151,83
				-
TOTAL		201 532,51	86 100,60	115 431,91

Rénovation et isolation de la façade des locaux Rue de la Chine en 2019

Sortie de matériel informatique
-4 tablettes (2016, 2017)
2 PC portables (2013, 2014)

Solde net des immobilisations: 115 432€

DETAIL BILAN PASSIF

Le détail du bilan

PASSIF	31/12/2022	31/12/2021	31/12/2020	Var	Var
				2022/2020	2022/2021
				Euros	Euros
RESERVES	307 446	278 907	258 507	48 939	28 539
AUTRES RESERVES	307 446	278 907	258 507	48 939	28 539
Investissement SCI Immob Cftc					
REPORT A NOUVEAU					
REPORT A NOUVEAU					
RESULTAT DE L'EXERCICE (Excédent ou Déficit)	8 167	28 540	20 399	-12 232	-20 373
TOTAL I	315 613	307 447	278 906	36 707	8 166
PROVISIONS					
Provision manifestations					
Provision travaux					
FONDS DEDIES					
TOTAL II	0	0	0	0	0
AVANCES ET ACOMPTES RECUS SUR COMMANDES					
Acompte reçu					
FURNISSEURS ET COMPTES RATTACHES	11 489	3 433	4 680	6 809	8 056
FOURNISSEURS DIVERS	5 609	553		5 609	5 056
FRS FACTURES NON PARVENUES	5 880	2 880	4 680	1 200	3 000
AUTRES DETTES	35 982	9 846	10 605	25 377	26 136
CREDITEURS DIVERS FRAIS					
CREDITEURS DIVERS CONFEDERATION	35 982	9 846	10 605	25 377	26 136
CHARGES A PAYER					
Crédit Mutuel					
TOTAL III	47 471	13 279	15 285	32 186	34 192
PRODUITS CONSTATES D AVANCE					
TOTAL IV	0	0	0	0	0
TOTAL GENERAL	363 084	320 726	294 192	68 892	42 358

Factures des fournisseurs
2022 réglés en 2023

Metis compta 2021 payée
en 2022 : 2880€
Art 700 : 3000€

Reversements 2022 payés
en 2023