

**Syndicat Privé Île de France CFTC**

**Comptes annuels 2021**

**Conseil du 08 septembre 2022**



**La synthèse du compte de résultat** p 03

**Les produits du syndicat** p 05

**Les charges du syndicat** p 07

**Le détail du bilan** p 9

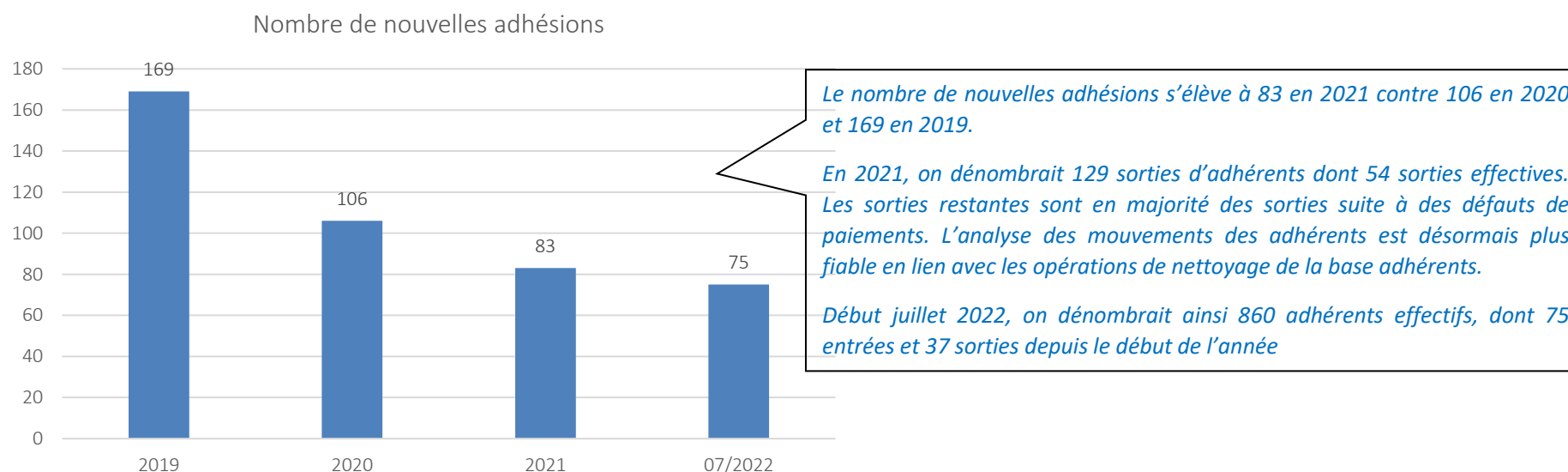
# Le compte de résultat

## DETAIL COMPTE DE RESULTAT

	31/12/2021	31/12/2020	31/12/2019	Var	Var
				2021/2019	2021/2020
				Euros	Euros
AUTRES PRODUITS	112 557	106 842	118 509	-5 952	5 715
<b>TOTAL PRODUITS D'EXPLOITATION</b>	<b>112 557</b>	<b>106 842</b>	<b>118 509</b>	<b>-5 952</b>	<b>5 715</b>
AUTRES CHARGES EXTERNES	77 728	77 087	120 988	-43 260	641
IMPOTS TAXE ET VERSEMENTS ASSIMILES	862	572	867	-5	290
DOTATIONS AUX AMORT ET PROV	7 519	8 755	9 409	-1 890	-1 236
<b>TOTAL CHARGES D'EXPLOITATION</b>	<b>86 109</b>	<b>86 414</b>	<b>131 264</b>	<b>-45 155</b>	<b>-305</b>
<b>RESULTAT D'EXPLOITATION</b>	<b>26 448</b>	<b>20 427</b>	<b>-12 755</b>	<b>39 203</b>	<b>6 021</b>
<b>TOTAL PRODUITS FINANCIERS</b>	<b>401</b>	<b>149</b>	<b>198</b>	<b>203</b>	<b>252</b>
<b>TOTAL CHARGES FINANCIERES</b>				<b>0</b>	<b>0</b>
<b>RESULTAT FINANCIER</b>	<b>401</b>	<b>149</b>	<b>198</b>	<b>203</b>	<b>252</b>
<b>TOTAL PRODUITS EXCEPTIONNELS</b>	<b>1 770</b>	<b>0</b>	<b>0</b>	<b>1 770</b>	<b>1 770</b>
<b>TOTAL CHARGES EXCEPTIONNELLES</b>	<b>79</b>	<b>178</b>	<b>0</b>	<b>79</b>	<b>-99</b>
<b>RESULTAT EXCEPTIONNEL</b>	<b>1 691</b>	<b>-178</b>	<b>0</b>	<b>1 691</b>	<b>1 869</b>
<b>RESULTAT DE L'EXERCICE</b>	<b>28 540</b>	<b>20 399</b>	<b>-12 557</b>	<b>41 097</b>	<b>8 141</b>

# Les produits du syndicat

PRODUITS EN €	2019	2020	2021
Cotisations syndicales	112 509	106 436	104 967
Participations partenaires/ Refacturations Fédération	6 000	0	7 500
Autres produits dont reprises aux amortissements	0	406	90
Produits financiers	198	149	401
Produits exceptionnels	0	0	1 770
<b>TOTAL</b>	<b>118 707</b>	<b>106 991</b>	<b>114 728</b>
Reversements quotes-parts cotisations	50 551	46 694	42 520
<b>Total après reversements</b>	<b>68 155</b>	<b>60 297</b>	<b>72 208</b>



En 2019, les cotisations syndicales s'élevaient à 112,5 K€ tandis qu'il s'élèvent en 2021 à 105 K€ soit une baisse de 6.7% entre 2019 et 2021. Les recettes issues des partenariats qui étaient de 6K€ en 2019 et nul en 2020 s'élèvent en 2021 à 7.5K€ soit une augmentation de 25% entre 2019 et 2021. Le reversement de cotisations diminue jusqu'à atteindre 42,5 K€ en 2021 contre 46,7K€ en 2020 et 50,5K€ en 2019 en lien avec le nettoyage de la base, le rehaussement partiel des cotisations alors que les reversement sont fixes, la hausse de la part des adhérents de tranche 2. Les produits financiers correspondent aux intérêts de livret et ont augmenté de 252 € entre 2020 et 2021 suite au placement de fonds en livret en 2021

# Les Charges du syndicat

Charges en €	ACTIVITE 2021	ACTIVITE 2020	ACTIVITE 2019	Var 2021/2019	%	Variation 2021/2020	%
Achats, fournitures et documentation	1 912 €	1 383 €	6 049 €	4 137 €	68%	529 €	38%
Location de salle	1 579 €	1 870 €	4 990 €	3 411 €	68%	-291 €	-16%
Travaux, Charges locatives, énergie et taxe foncière	3 879 €	3 896 €	3 912 €	33 €	1%	-17 €	0%
Primes d'Assurances	89 €	89 €	113 €	24 €	21%	0 €	0%
Congrès séminaires	0 €	-520 €	11 651 €	11 651 €	100%	520 €	-100%
Honoraires	2 880 €	2 880 €	2 880 €	0 €	0%	0 €	0%
Annonces et insertions	4 071 €	382 €	2 764 €	-1 308 €	-47%	3 689 €	965%
Divers (pourboires, dons courants)	800 €	1 300 €	2 468 €	1 668 €	68%	-500 €	-38%
Concours divers / Partenariat	5 257 €	1 337 €		-5 257 €		3 920 €	293%
Déplacement mission réception	6 865 €	9 317 €	27 773 €	20 908 €	75%	-2 452 €	-26%
Frais de télécom et poste	5 446 €	6 249 €	5 823 €	377 €	6%	-803 €	-13%
Services bancaires	3 242 €	2 781 €	2 881 €	-361 €	-13%	461 €	17%
Cotisations liées vie statutaire	42 520 €	46 694 €	50 551 €	8 031 €	16%	-4 174 €	-9%
Charges diverses gestion courante	50 €	0 €	0 €	-50 €		50 €	
Dotations amortissement immo. corporelles	7 519 €	8 755 €	9 409 €	1 890 €	20%	-1 236 €	-14%
Dotations aux provisions pour risques et charges	0 €	0 €	0 €	0 €		0 €	
<b>TOTAL GENERAL CHARGES</b>	<b>86 109 €</b>	<b>86 414 €</b>	<b>131 264 €</b>	<b>45 155 €</b>	<b>34%</b>	<b>-305 €</b>	<b>-0,35%</b>
<b>TOTAL Hors charges relatives aux congrès</b>	<b>86 109 €</b>	<b>86 934 €</b>	<b>119 613 €</b>	<b>33 504 €</b>	<b>28%</b>	<b>-825 €</b>	<b>-0,95%</b>

Les charges globales hors congrès sont stables.

#### Des économies entre 2021 et 2020 :

- Reversements quotes-parts cotisations : -4,2K€
- Déplacements : -2,5 K€
- Amortissements : -1,2K€
- Frais télécom et postaux : 0,8K€

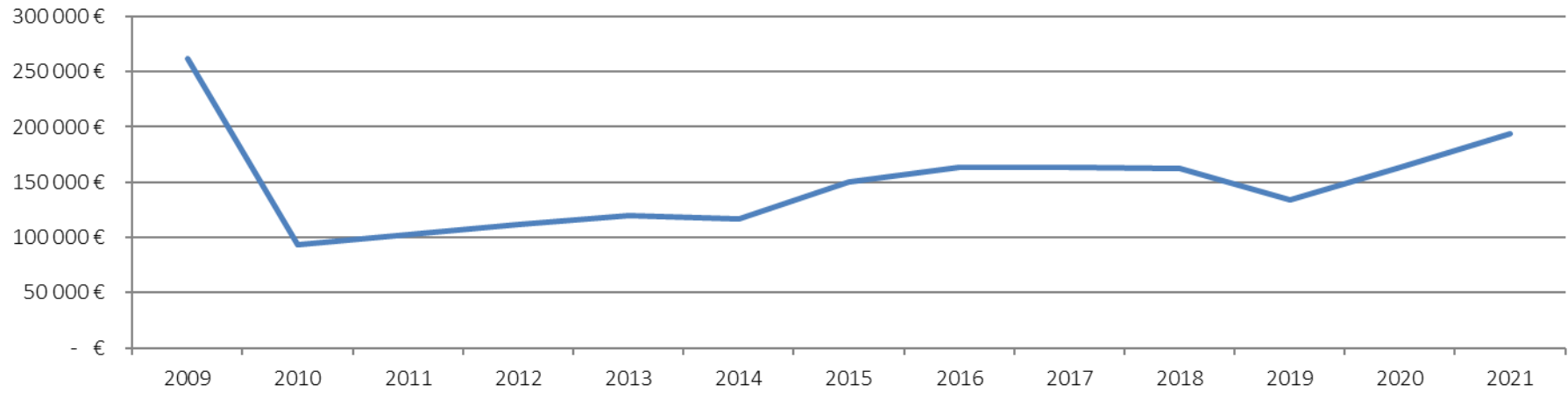
#### Compensées par des investissements en communication et partenariats :

- Annonces et insertions : + 3,7K€ (Goodies, Spectacle)
- Concours divers / Partenariat : + 3,9K€ (Dépenses en 2020 : partenariat lancé en 2020 AC loisirs : 1,1K€ par trimestre + Adhésions supplémentaires des agents de maîtrise et Cadres depuis 2021 : +0,9K€)

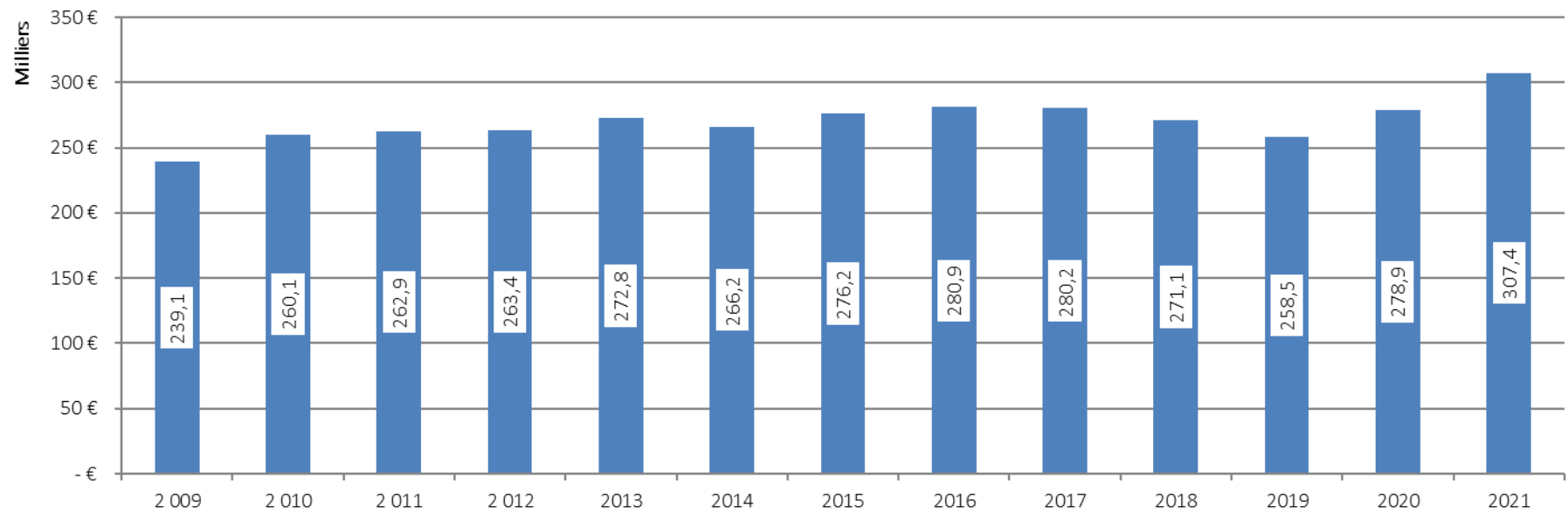


# Le détail du bilan

## Evolution des valeurs mobilières et disponibilités



## Evolution des fonds propres



# Détail de l'actif du bilan en €

## Le détail du bilan

### DETAIL BILAN ACTIF

ACTIF	31/12/2021	31/12/2020	31/12/2019	Var	Var
				2021/2019	2021/2020
				Euros	Euros
<b>IMMOBILISATIONS CORPORELLES</b>	<b>122 721</b>	<b>129 420</b>	137 411	-14 690	-6 700
Investissements Sci Immob. CFTC				0	0
Investissements Bureau Paris 20ème	187 790	187 790	187 790	0	0
Matériel Informatique	13 480	13 883	13 743	-263	-403
Matériel de bureau et mobilier	3 275	3 275	3 275	0	0
Amortissements Bureau Paris 20ème	-66 879	-60 546	-54 213	-12 666	-6 333
Amortissements matériel informatique	-12 213	-12 444	-10 866	-1 346	231
Amortissement bureau et mobilier	-2 733	-2 538	-2 318	-415	-195
				0	0
<b>IMMOBILISATIONS FINANCIERES</b>	<b>1</b>	<b>1</b>	1	0	0
Parts Sci Immob. CFTC				0	0
Autres	1	1	1	0	0
<b>TOTAL I</b>	<b>122 722</b>	<b>129 421</b>	<b>137 412</b>	<b>-14 690</b>	<b>-6 700</b>
AVANCES ET ACOMPTES VERSES SUR COMMANDES			0	0	0
FRS AVANCES ET ACOMPTES VERSES CDE				0	0
FOURNISSEURS DEBITEURS				0	0
CLIENTS ET COMPTES RATTACHEES				0	0
ORGANISATION SYNDICALE				0	0
				0	0
AUTRES CREANCES	<b>0</b>	<b>0</b>	<b>6 178</b>	-6 178	0
DEBITEURS DIVERS			178	-178	0
PRODUITS A RECEVOIR			6 000	-6 000	0
				0	0
VALEURS MOBILIERES DE PLACEMENT	<b>152 828</b>	<b>122 427</b>	<b>72 277</b>	80 550	30 401
Crédit Mutuel - Livret Bleu	107 094	76 693	26 544	80 550	30 401
Crédit Mutuel - Bons de Caisse	45 734	45 734	45 734	0	0
Crédit Mutuel - Trésor plus				0	0
Intérêts courus				0	0
				0	0
DISPONIBILITES (AUTRES QUE CAISSE)	<b>40 776</b>	<b>40 434</b>	<b>61 329</b>	-20 553	342
Crédit Mutuel	40 776	40 434	61 329	-20 553	342
				0	0
CAISSE	<b>359</b>	<b>446</b>	<b>326</b>	33	-87
Caisse	359	446	326	33	-87
				0	0
<b>TOTAL II</b>	<b>193 963</b>	<b>163 307</b>	<b>140 110</b>	<b>53 853</b>	<b>30 656</b>
CHARGES CONSTATEES D AVANCE	<b>4 041</b>	<b>1 464</b>	<b>1 139</b>	2 902	2 577
CHARGES CONSTATEES D AVANCE	4 041	1 464	1 139	2 902	2 577
				0	0
<b>TOTAL III</b>	<b>4 041</b>	<b>1 464</b>	<b>1 139</b>	<b>2 902</b>	<b>2 577</b>
				0	0
<b>TOTAL GENERAL</b>	<b>320 726</b>	<b>294 192</b>	<b>278 661</b>	<b>42 065</b>	<b>26 533</b>

Cf. détail page suivante

Partenariat 2019  
METIS perçu en 2020

Les VMP augmentent en raison de placements effectués à hauteur de 30k en 2021.

# Détail des investissements à l'actif au 31/12/2021 en €

IMMOBILISATIONS	DATE D ACQUISITION	PRIX D'ACQUISITION	AMORT CUMULES
<b>213102</b>		<b>187 790,10</b>	<b>66 879,25</b>
LOCAUX RUE DE LA CHINE	23/12/2010	179 000,00	65 780,49
VITRINE	24/07/2019	8 790,10	<del>1 098,76</del>
<b>218300</b>		<b>13 480,40</b>	<b>12 212,69</b>
Ordinateur portable - 2011	<= 2011		
PC fixe - HP 2010 (comptabilité)	21/05/2011	599,00	599,00
		- 599,00	- 599,00
PC PORTABLE - (comptabilité)	18/01/2013	696,89	696,89
Orindateur portable HP- 2014 -	05/04/2014	443,90	443,90
Copieur Samsung	14/12/2015	6 000,00	6 000,00
FNAC 3 TABLETTES	07/12/2016	1 870,95	1 870,95
		- 623,65	- 623,65
		- 623,65	- 623,65
FNAC 2 samsung galxy tab	24/07/2017	899,16	899,16
Ordinateur hp pavilion (trésorier)	15/06/2017	721,51	721,51
Tablette/Petit PC asus - (GUY)	15/06/2017	349,59	349,59
PC fixe fnac HP - (comptabilité)	17/04/2018	976,63	976,63
tablette FNAC SAMSUNG - Muriel	30/06/2019	449,96	449,96
PC portable ASUS - ( L. Durand )	11/07/2019	735,66	735,66
PC portable Guy (reffecté à Radu en 2021)	09/12/2020	763,47	42,42
PC PORTABLE FLORENCE	09/01/2021	819,98	<del>273,33</del>
<b>218400</b>		<b>3 275,20</b>	<b>2 733,15</b>
<b>MOBILIER</b>			
BUREAU	23/12/2010	750,00	750,00
2 caissons	11/10/2013	576,40	576,40
1 caisson	28/08/2014	504,00	369,60
table ronde	10/02/2014	342,00	269,80
bureau fixe 120 cm	10/02/2014	330,00	260,33
bureau bruneau krystal	10/02/2014	330,00	260,33
	30/06/2017	442,80	246,69
<b>TOTAL</b>		<b>204 545,70</b>	<b>81 825,10</b>

Rénovation et isolation de la façade des locaux Rue de la Chine en 2019

Sortie de matériel informatique  
-2020 : 1 tablette  
-2021 : 1 PC fixe et 1 tablette

1 nouveau matériel informatique en 2021

Solde net des immobilisations: 122 721 €

DETAIL BILAN PASSIF

PASSIF	31/12/2021	31/12/2020	31/12/2019	Var	Var
				2021/2019	2021/2020
				Euros	Euros
RESERVES	278 907	258 507	271 064	7 843	20 400
AUTRES RESERVES	278 907	258 507	264 190	14 717	20 400
Investissement SCI Immob Cftc				0	0
REPORT A NOUVEAU				0	0
REPORT A NOUVEAU				0	0
RESULTAT DE L'EXERCICE (Excédent ou Déficit)	28 540	20 399	-12 557	41 097	8 141
<b>TOTAL I</b>	<b>307 447</b>	<b>278 906</b>	<b>258 507</b>	<b>48 940</b>	<b>28 541</b>
PROVISIONS			0	0	0
Provision manifestations				0	0
Provision travaux				0	0
FONDS DEDIES				0	0
<b>TOTAL II</b>	<b>0</b>	<b>0</b>	<b>0</b>	<b>0</b>	<b>0</b>
AVANCES ET ACOMPTES RECUS SUR COMMANDES				0	0
Acompte reçu				0	0
FOURNISSEURS ET COMPTES RATTACHES	3 433	4 680	5 760	-2 327	-1 247
FOURNISSEURS DIVERS	553			553	553
FRS FACTURES NON PARVENUES	2 880	4 680	5 760	-2 880	-1 800
AUTRES DETTES	9 846	10 605	12 142	-2 296	-759
CREDITEURS DIVERS FRAIS				0	0
CREDITEURS DIVERS CONFEDERATION	9 846	10 605	12 142	-2 296	-759
CHARGES A PAYER				0	0
Crédit Mutuel				0	0
<b>TOTAL III</b>	<b>13 279</b>	<b>15 285</b>	<b>17 902</b>	<b>-4 623</b>	<b>-2 006</b>
PRODUITS CONSTATES D AVANCE			2 252	-2 252	0
<b>TOTAL IV</b>	<b>0</b>	<b>0</b>	<b>2 252</b>	<b>-2 252</b>	<b>0</b>
<b>TOTAL GENERAL</b>	<b>320 726</b>	<b>294 192</b>	<b>278 661</b>	<b>42 065</b>	<b>26 534</b>

Metis compta 2021 payée  
en 2022 : 2880€  
SAGE : 553€

Reversements décembre  
2021 payés en 2022