

**Syndicat Privé Île de France CFTC**

**RAPPORT FINANCIER**

**Au 31 décembre 2020**



**La synthèse du compte de résultat** p 03

**Les produits du syndicat** p 05

**Les charges du syndicat** p 08

**Le détail du bilan** p 10

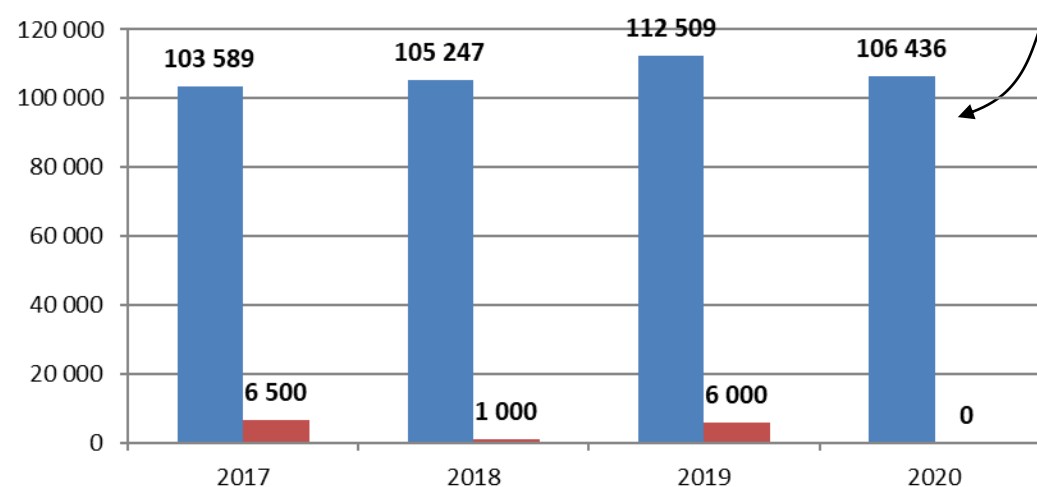
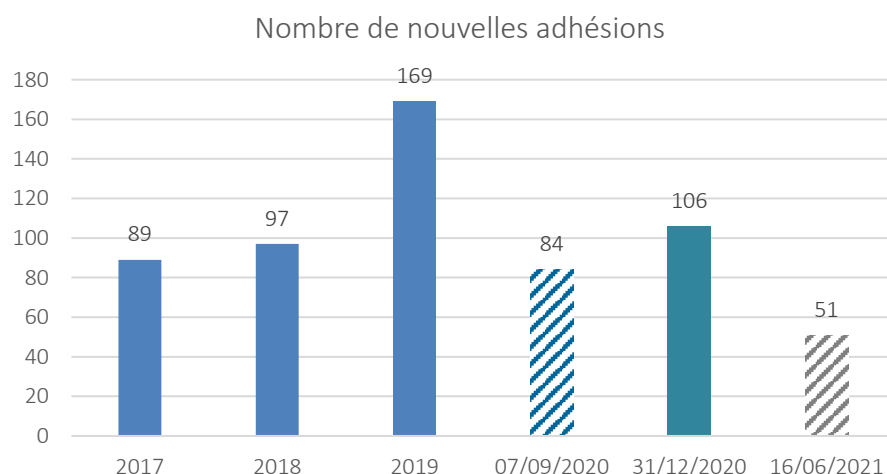
# Le compte de résultat

## DETAIL COMPTE DE RESULTAT

	31/12/2020	31/12/2019	31/12/2018	Var	Var
				2020/2018	20120/2019
				Euros	Euros
AUTRES PRODUITS	106 842	118 509	108 914	-2 073	-11 667
<b>TOTAL PRODUITS D'EXPLOITATION</b>	<b>106 842</b>	<b>118 509</b>	<b>108 914</b>	<b>-2 073</b>	<b>9 595</b>
AUTRES CHARGES EXTERNES	77 087	120 988	107 959	-30 872	-43 901
IMPOTS TAXE ET VERSEMENTS ASSIMILES	572	867	589	-17	-295
DOTATIONS AUX AMORT ET PROV	8 755	9 409	9 736	-981	-654
<b>TOTAL CHARGES D'EXPLOITATION</b>	<b>86 414</b>	<b>131 264</b>	<b>118 285</b>	<b>-31 870</b>	<b>-44 850</b>
<b>RESULTAT D'EXPLOITATION</b>	<b>20 427</b>	<b>-12 755</b>	<b>-9 370</b>	<b>29 798</b>	<b>33 182</b>
<b>TOTAL PRODUITS FINANCIERS</b>	<b>149</b>	<b>198</b>	<b>196</b>	<b>-47</b>	<b>-48</b>
<b>TOTAL CHARGES FINANCIERES</b>				<b>0</b>	<b>0</b>
<b>RESULTAT FINANCIER</b>	<b>149</b>	<b>198</b>	<b>196</b>	<b>-47</b>	<b>1</b>
<b>TOTAL PRODUITS EXCEPTIONNELS</b>	<b>0</b>	<b>0</b>	<b>0</b>	<b>0</b>	<b>0</b>
<b>TOTAL CHARGES EXCEPTIONNELLES</b>	<b>178</b>	<b>0</b>	<b>0</b>	<b>178</b>	<b>178</b>
<b>RESULTAT EXCEPTIONNEL</b>	<b>-178</b>	<b>0</b>	<b>0</b>	<b>-178</b>	<b>-178</b>
<b>RESULTAT DE L'EXERCICE</b>	<b>20 399</b>	<b>-12 557</b>	<b>-9 174</b>	<b>29 573</b>	<b>32 956</b>

# Les produits du syndicat

PRODUITS EN €	2020	2019	2018	2017
Cotisations syndicales	106 436	112 509	105 247	103 589
Participations partenaires/ Refacturations Fédération	0	6 000	1 000	6 500
Autres produits dont reprises aux amortissements	0	0	0	6 000
Produits financiers	149	198	196	195
Produits exceptionnels	0	0	0	1 726
<b>TOTAL</b>	<b>106 585</b>	<b>118 707</b>	<b>106 444</b>	<b>118 010</b>
Reversements quotes-parts cotisations	46 694	50 551	48 628	49 556
<b>Total après reversements</b>	<b>59 891</b>	<b>68 155</b>	<b>57 816</b>	<b>68 453</b>
<b>Taux de reversement / Cotisations</b>	<b>43,87%</b>	<b>44,93%</b>	<b>46,20%</b>	<b>47,84%</b>



La période 2020 est marquée par une baisse de 5% des cotisations syndicales après une forte progression de 9% en 2019. Cette évolution a notamment pour origine des non versements de cotisations dans le contexte de crise sanitaire et également l'effet des élections en 2019 qui a impacté positivement les adhésions.

A noter la baisse progressive du taux de versements des cotisations se confirme en 2020 : 43,9% contre 44,9 en 2019 et 46,2% en 2018.

Les recettes issues des partenariats ont diminué en 2018 à 1K€ contre 6,5K€ en 2017. Elles augmentent à nouveau en 2019 à 6K€ mais sont nulles en 2020.

# Les Charges du syndicat

## Les charges du syndicat

Charges en €	ACTIVITE 2020	ACTIVITE 2019	ACTIVITE 2018	Var 2020/2019	%age
Achats, fournitures et documentation	1 383 €	6 049 €	8 256 €	-4 665 €	-77%
Location de salle	1 870 €	4 990 €	3 901 €	-3 120 €	-63%
Travaux, Charges locatives, énergie et taxe foncière	3 896 €	3 912 €	3 980 €	-16 €	0%
Primes d'Assurances	89 €	113 €	89 €	-24 €	-21%
Congrès séminaires	-520 €	11 651 €	0 €	-12 171 €	-104%
Honoraires	2 880 €	2 880 €	2 702 €	0 €	0%
Annonces et insertions	382 €	2 764 €	0 €	-2 381 €	-86%
Divers (pourboires, dons courants)	1 300 €	2 468 €	1 566 €	-1 168 €	-47%
Concours divers / Partenariat	1 337 €			1 337 €	
Déplacement mission réception	9 317 €	27 773 €	27 919 €	-18 456 €	-66%
Frais de télécom et poste	6 249 €	5 823 €	8 740 €	426 €	7%
Services bancaires	2 781 €	2 881 €	2 766 €	-100 €	-3%
Cotisations liées vie statutaire	46 694 €	50 551 €	48 628 €	-3 857 €	-8%
Dotation amortissement immo. corporelles	8 755 €	9 409 €	9 736 €	-654 €	-7%
Dotations aux provisions pour risques et charges	0 €	0 €	0 €	0 €	
<b>TOTAL GENERAL CHARGES</b>	<b>86 414 €</b>	<b>131 264 €</b>	<b>118 285 €</b>	<b>-44 850 €</b>	<b>-34%</b>
<b>TOTAL Hors charges relatives aux congrès</b>	<b>86 934 €</b>	<b>119 613 €</b>	<b>118 285 €</b>	<b>-32 679 €</b>	<b>-27%</b>

Les charges hors congrès sont en diminution de 27% en 2020 :

Economies entre 2020 et 2019 :

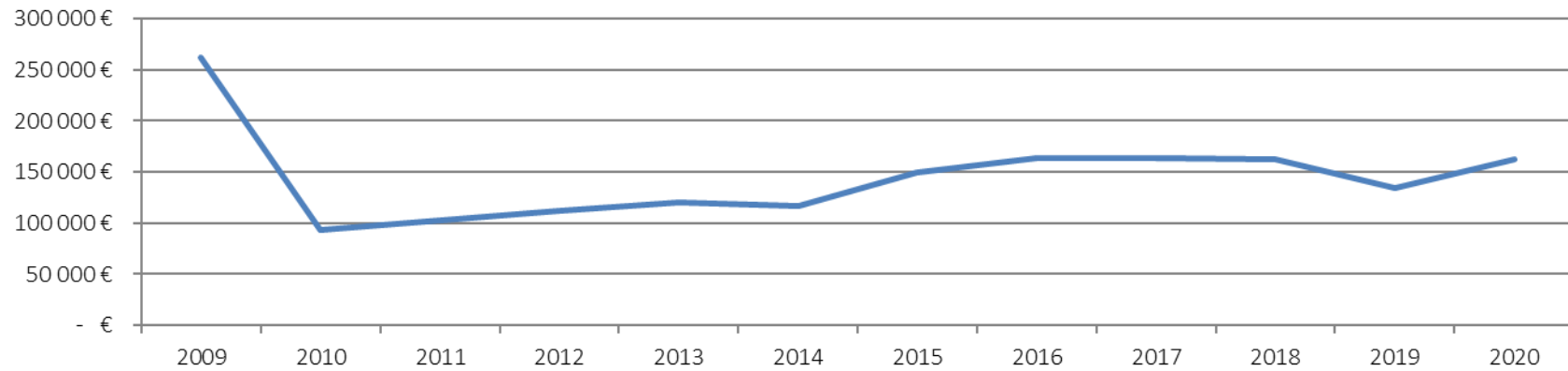
- Congrès : -12K€
- Fournitures : -4,7K€
- Locations salles : -3,1K€
- Déplacements : -18,5K€
- Reversements de cotisations : -3,9K€

Dépenses en 2020 : AC loisirs : 1,3K€ : partenariat lancé en 2020

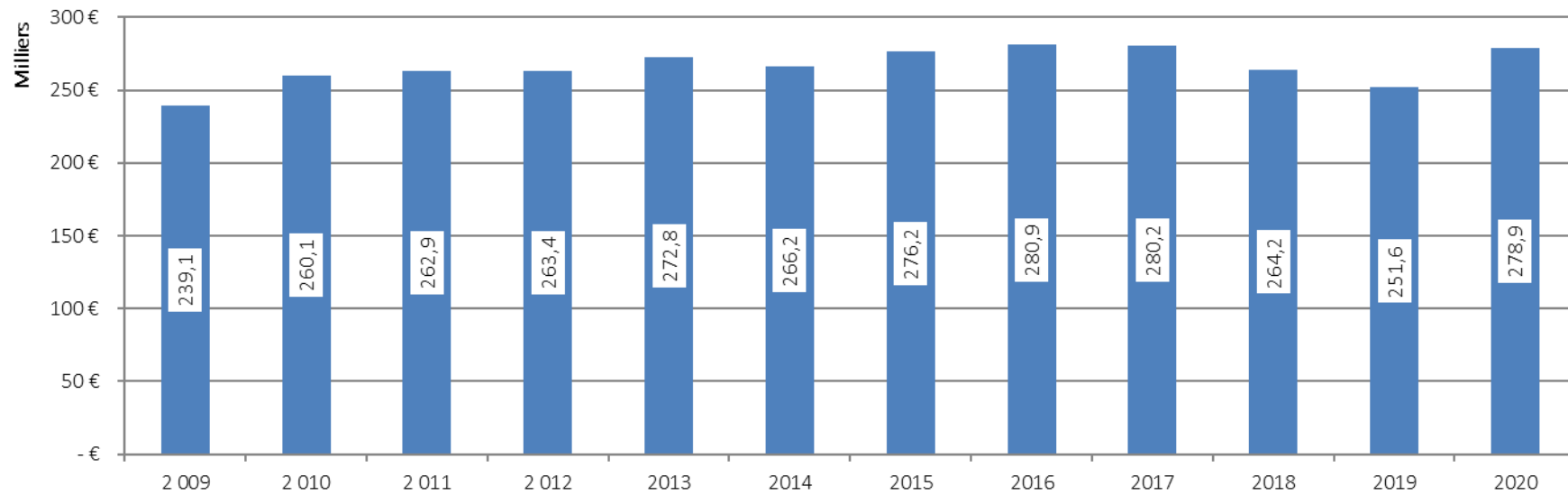


# Le détail du bilan

## Evolution des valeurs mobilières et disponibilités



## Evolution des fonds propres



# Détail de l'actif du bilan en €

## Le détail du bilan

ACTIF				Var
	31/12/2020	31/12/2019	31/12/2018	2020/2019
<b>IMMOBILISATIONS CORPORELLES</b>	<b>129 420</b>	<b>137 436</b>	<b>136 869</b>	<b>-8 016</b>
Investissements Sci Immob. CFTC				0
Investissements Bureau Paris 20ème	187 790	187 790	179 000	0
Matériel Informatique	13 883	13 743	12 558	140
Matériel de bureau et mobilier	3 275	3 275	3 275	0
Amortissements Bureau Paris 20ème	-60 546	-54 213	-47 880	-6 333
Amortissements matériel informatique	-12 444	-10 841	-7 960	-1 603
Amortissement bureau et mobilier	-2 538	-2 318	-2 123	-220
<b>IMMOBILISATIONS FINANCIERES</b>	<b>1</b>	<b>1</b>	<b>1</b>	<b>0</b>
Parts Sci Immob. CFTC				0
Autres	1	1	1	
<b>TOTAL I</b>	<b>129 421</b>	<b>137 437</b>	<b>136 870</b>	<b>-8 016</b>
AVANCES ET ACOMPTES VERSES SUR COMMANDES		0	0	0
FRS AVANCES ET ACOMPTES VERSES CDE				0
FOURNISSEURS DEBITEURS				0
CLIENTS ET COMPTES RATTACHEES				0
ORGANISATION SYNDICALE				0
AUTRES CREANCES	0	6 178	178	-6 178
DEBITEURS DIVERS		178	178	-178
PRODUITS A RECEVOIR		6 000		-6 000
VALEURS MOBILIERES DE PLACEMENT	122 427	72 277	72 102	50 150
Crédit Mutuel - Livret Bleu	76 693	26 544	26 368	50 149
Crédit Mutuel - Bons de Caisse	45 734	45 734	45 734	0
Crédit Mutuel - Trésor plus				0
Intérêts courus				
DISPONIBILITES (AUTRES QUE CAISSE)	40 434	61 329	90 004	-20 895
Crédit Mutuel	40 434	61 329	90 004	-20 895
CAISSE	446	326	156	120
Caisse	446	326	156	120
<b>TOTAL II</b>	<b>163 307</b>	<b>140 110</b>	<b>162 439</b>	<b>23 197</b>
CHARGES CONSTATEES D AVANCE	1 464	1 139	1 038	325
CHARGES CONSTATEES D AVANCE	1 464	1 139	1 038	325
<b>TOTAL III</b>	<b>1 464</b>	<b>1 139</b>	<b>1 038</b>	<b>325</b>
<b>TOTAL GENERAL</b>	<b>294 192</b>	<b>278 686</b>	<b>300 347</b>	<b>15 506</b>

Cf. détail page suivante

Partenariat 2019 METIS perçu en 2020

La trésorerie augmente en raison des économies de charges de l'exercice (cf p.10)

# Détail des investissements à l'actif au 31/12/2020 en €

IMMOBILISATIONS	DATE D ACQUISITION	PRIX D'ACQUISITION	AMORT CUMULES
<b>213102</b>		<b>187 790,10</b>	<b>60 546,33</b>
LOCAUX RUE DE LA CHINE	23/12/2010	179 000,00	59 813,82
VITRINE	24/07/2019	8 790,10	732,51
<b>218300</b>		<b>13 883,07</b>	<b>12 444,37</b>
Ordinateur portable - 2011	<= 2011		
PC fixe - HP 2010 (comptabilité)	21/05/2011	599,00	599,00
PC PORTABLE - (comptabilité)	18/01/2013	696,89	686,17
Orindateur portable HP- 2014 -	05/04/2014	443,90	443,90
Copieur Samsung	14/12/2015	6 000,00	6 000,00
FNAC 3 TABLETTES	07/12/2016	1 870,95	1 870,95
sortie d une tablette en 09/2020		- 623,65	- 623,65
FNAC 2 samsung galxy tab	24/07/2017	899,16	899,16
Ordinateur hp pavilion (trésorier)	15/06/2017	721,51	721,51
Tablette asus - (GUY)	15/06/2017	349,59	349,59
PC fixe fnac HP - (comptabilité)	17/04/2018	976,63	881,68
tablette FNAC SAMSUNG - Muriel	30/06/2019	449,96	224,98
PC portable ASUS - ( L. Renand )	11/07/2019	735,66	369,87
PC portable Guy	09/12/2020	763,47	21,21
<b>218400</b>		<b>3 275,20</b>	<b>2 538,27</b>
<b>MOBILIER</b>	23/12/2010	750,00	750,00
BUREAU	11/10/2013	576,40	576,40
2 caissons	28/08/2014	504,00	319,20
1 caisson	10/02/2014	342,00	235,60
table ronde	10/02/2014	330,00	227,33
bureau fixe 120 cm	10/02/2014	330,00	227,33
bureau bruneau krystal	30/06/2017	442,80	202,41
<b>TOTAL</b>		<b>204 948,37</b>	<b>75 528,97</b>

Rénovation et isolation de la façade des locaux Rue de la Chine

Sortie de matériel informatique 2020

Nouveau matériel informatique 2020

Solde net des immobilisations: 129 420 €

PASSIF	31/12/2020	31/12/2019	31/12/2018	Var
				2020/2019
				Euros
RESERVES	258 507	264 190	280 238	-5 683
AUTRES RESERVES	258 507	264 190	280 238	-5 683
Investissement SCI Immob Cftc				
REPORT A NOUVEAU				
REPORT A NOUVEAU				
RESULTAT DE L'EXERCICE (Excédent ou Déficit)	20 399	-12 557	-16 048	32 956
<b>TOTAL I</b>	<b>278 906</b>	<b>251 633</b>	<b>264 190</b>	<b>27 273</b>
PROVISIONS		0	6 899	0
Provision manifestations			6 899	0
Provision travaux				
FONDS DEDIES				
<b>TOTAL II</b>	<b>0</b>	<b>0</b>	<b>6 899</b>	<b>0</b>
AVANCES ET ACOMPTES RECUS SUR COMMANDES			0	
Acompte reçu				
FURNISSEURS ET COMPTES RATTACHES	4 680	5 760	2 880	-1 080
FURNISSEURS DIVERS				
FRS FACTURES NON PARVENUES	4 680	5 760	2 880	-1 080
AUTRES DETTES	10 605	12 142	26 378	-1 537
CREDITEURS DIVERS FRAIS				
CREDITEURS DIVERS CONFEDERATION	10 605	12 142	26 378	-1 537
CHARGES A PAYER				
Crédit Mutuel				
<b>TOTAL III</b>	<b>15 285</b>	<b>17 902</b>	<b>29 258</b>	<b>-2 617</b>
PRODUITS CONSTATES D AVANCE		2 252	0	-2 252
<b>TOTAL IV</b>	<b>0</b>	<b>2 252</b>	<b>0</b>	<b>-2 252</b>
<b>TOTAL GENERAL</b>	<b>294 192</b>	<b>271 787</b>	<b>300 347</b>	<b>22 405</b>

Metis compta 2020 et solde 2019 payés en 2021

Reversements décembre 2020 payé en 2021 (retour à un reversement trimestriel en 2021)